














SORTENDETAILS

-  **HERKUNFT:** JKI Dresden-Pilnitz, Deutschland
-  **ELTERN:** 'Knauffs Schwarze' x 'Souvenir des Charmes'
-  **WUCHS:** mittelstark und aufrecht mit sehr guter Verzweigung, mitteldichte, kompakte Krone, einfache Spindelerziehung
-  **BLÜTE:** früh, durchschnittlich 4 Tage vor 'Burlat', S-Allele S2S9, gute Befruchter in vergleichbarer Reifezeit sind u.a.: 'Rita®', 'Souvenir des Charmes', 'Earlise®', 'Bellise®'
-  **REIFEZEIT:** 2. Kirschwuche, vor/mit 'Burlat'
-  **AUSSEHEN:** die dunkelroten Früchte sind rund bis flach-rund, durchschnittlich 27-29 mm, mittellanger grüner Stiel (36 bis 40 mm), mittelgroßer ovaler Stein mit 0,55g Durchschnittsgewicht

-  **QUALITÄT:** dunkelrot bis schwarzrot gefärbtes Fruchtfleisch, mittlere Festigkeit (185 g/mm), die Platzempfindlichkeit ist sehr gering, etwa 10 g Fruchtgewicht
-  **GESCHMACK:** ausgezeichnet aromatisch süß, hoher Zuckergehalt von 17,2° Brix
-  **ERTRAG:** Regelmäßig und hoch (trägt an 1- und 2-jährigem Holz)
-  **LAGERFÄHIGKEIT:** nicht für längere Lagerung oder Transport geeignet
-  **BESONDERE HINWEISE:** Sehr geringe Platzempfindlichkeit, durch Steillänge einfach zu pflücken, Vorsicht bei spätfrostgefährdeten Standorten wegen früher Blüte und auf richtige Befruchter achten, Alternative zu 'Burlat' in der Direktvermarktung

REIFEZEIT
KIRSCHWUCHE

●
1

NARANA®
●
2

●
3

●
4

●
5

KORDIA
●
6

REGINA
●
7

●
8