














SORTENDETAILS

-  **HERKUNFT:** VSUO Holovousy, Tschechien
-  **ELTERN:** 'Van' x 'Kordia'
-  **WUCHS:** mittelstark wachsend, gute Blattgarnierung, mittel verzweigt
-  **GESUNDHEIT:** keine Probleme mit Pseudomonas
-  **BLÜTE:** sehr früh, S-Allele S3S6, robust gegenüber Blütenfrost
-  **REIFEZEIT:** 3-4. Kirschwuche

-  **AUSSEHEN:** große, attraktive Früchte, mit langem Stiel, dunkelrot, wenn voll reif schwarz rot, glänzend, 26–28mm Durchmesser, Fruchtgewicht 9 g
-  **QUALITÄT:** Die Schale ist zart und vergeht schnell, die Früchte sind fest und haben eine feine homogene Faserung. Christiana® hat eine gute Saftigkeit.
-  **GESCHMACK:** Christiana® hat ein schön ausgeglichenes Zucker-Säureverhältnis und besticht mit ihrer Harmonie. Aromen von grünem Apfel, getrockneten Bananen und Rose schmeicheln dem Gaumen.
-  **ERTRAG:** hoch bis sehr hoch, zeigt sich auch in Frostjahren ertragsstabil (besonders frosthart)
-  **BESONDERE HINWEISE:** Für einen optimalen Ertrag, angemessene Fruchtgröße und -qualität (Früchte sonst zu weich) intensiver Schnitt empfohlen, sehr platzfest auch bei sehr starkem Regen, sehr hoher Anteil an Klasse extra

REIFEZEIT
KIRSCHWUCHE

1 ●

2 ●

CHRISTIANA®
3 ● 4 ●

5 ●

KORDIA
6 ●

REGINA
7 ●

8 ●